



## QUELQUES INFO PRATIQUES

### Comment reconnaître les bourdons ?

Pour identifier les bourdons il faut **regarder la disposition, la largeur et la couleur des bandes** qu'ils ont sur le corps (voir la fiche de comptage). Notez sur la fiche de comptage le **nombre de bourdons de chaque sorte (=pattern) observés simultanément**. Certains sont très courants mais d'autres beaucoup plus rares, ne vous étonnez pas de ne jamais les rencontrer !

### Quand et où compter les bourdons ?

Les comptages de bourdons ont lieu **toutes les semaines, toute l'année** ! Vous les trouverez dans les fleurs en général mais pas toujours : derrière les carreaux de la véranda, en train de voler doucement à la recherche d'un emplacement pour faire leur nid, etc.

### Comment compter les bourdons ?

Lors de la saisie de vos observations, transmettez seulement le **nombre maximal d'individus du même pattern vu simultanément au cours de la semaine**.

**Il ne faut en aucun cas additionner vos observations !**

#### Exemple :

**Le mardi 10 juin** : j'ai observé 3 bourdons des jardins et 1 coucou des bois. Je note donc ces chiffres dans les cases correspondantes. Pour les autres patterns je ne mets rien.

**Le samedi 14 juin** : je retourne dans mon jardin et je vois cette fois-ci : 1 bourdon des jardins et 2 coucous des bois. J'inscris ces chiffres.

Sur le site de saisie, je mets le nombre maximal d'individus vus simultanément pour un pattern donné.

**Pour la semaine du 9 au 15 juin** : je saisirai donc 3 bourdons des jardins et 2 coucous des bois !



## SAISIE DES DONNÉES EN LIGNE

### Étape 1 : Identification

Je me connecte sur le site de saisie : <https://www.sciences-participatives-au-jardin.org/login> avec l'**identifiant des jardins partagés** :

**Mail** : [passejardinsca2011@gmail.com](mailto:passejardinsca2011@gmail.com)

**Mot de passe** : jardinsbiodiv

SCIENCES  
PARTICIPATIVES  
AU **JARDIN**

CRÉATION DE COMPTE      SE CONNECTER

Votre email

Votre mot de passe  
 

[Mot de passe oublié ?](#)

SE CONNECTER

RETOUR À L'ACCUEIL

### Étape 2 : Choix du protocole

Ce site réunit les observations des protocoles Papillons et Bourdons.

Je clique donc sur « **Participer** », puis « **Observatoire des bourdons** ».

## Étape 3 : Choix du jardin



### CHOIX DU JARDIN



NOUVEAU JARDIN

RETOUR AUX PROGRAMMES

### Mon jardin est déjà inscrit :

- Je le sélectionne
- J'indique si des informations ont changé. Si ce n'est pas le cas je clique sur « Mon jardin n'a pas changé. Je passe cette étape ».

### Mon jardin n'apparaît pas, je l'inscris :

- Je clique sur « Nouveau jardin » et remplis les informations ci-dessous :

**Nom du jardin**

  
**Localisation du jardin**  


Photo de votre jardin

Glisser/déposer une image, ou cliquer pour

## DÉCRIVEZ VOTRE JARDIN

### Type de jardin

Privé  Public

### Environnement général

Urbain  Péri-urbain  Rural

Les jardins partagés ne possèdent pas encore de catégorie propre. Étant entretenus par un groupe d'habitants, ils entre pour l'instant dans la catégorie des **jardins privés**.

### Surface du jardin

500-600m<sup>2</sup>

### Distance aux bois les plus proches

+ 2000m

### Distance aux champs les plus proches

500m

### Distance aux prairies les plus proches

50m

Vous pouvez vous aider de Google maps pour saisir ces informations.

## COMPOSITION DU JARDIN (FACULTATIF)

### Composition du jardin

- Parterre et arbustes fleuris
- Haies (sauf thuyas ou laurier cerise)
- Verger, arbres fruitiers
- Espaces non entretenus (friches, espaces naturels)
- Potager
- Bassin, mare
- Pelouse tondue
- Espaces pavés, gravillonnés
- Buddleïa (arbre à papillons)
- Centaurées et scabieuses (bleuets champêtres)
- Valériane, Centranthe rouge
- Géraniums et pélargoniums
- Lavande
- Crucifères (choux, cardamine, giroflée, monnaie du pape, navets...)
- Orties
- Ronces
- Lierre
- Trèfles, lotiers et luzernes
- Plantes aromatiques (thym, romarin, basilic,...)
- Arbres morts
- Arbres blessés
- Souches
- Vieux arbres
- Compost
- Tas de terreau
- Arbres fruitiers
- Marronniers
- Platanes
- Tilleuls
- Rosiers

Indiquer la composition du jardin n'est pas obligatoire, mais **fortement recommandé** pour les scientifiques puissent mieux comprendre l'environnement dans lequel sont faites les observations.

**Vous n'êtes pas obligés de saisir ces données lors de vos premières saisies. Vous pouvez à tout moment modifier, compléter, la fiche d'identité de votre jardin.**

## RENSEIGNEMENTS PHYTOSANITAIRES (FACULTATIF)

### Utilisez-vous des engrais ?

Jamais  Occasionnellement  Régulièrement

### Utilisez-vous de l'insecticide ?

Jamais  Occasionnellement  Régulièrement

### Utilisez-vous de l'herbicide ?

Jamais  Occasionnellement  Régulièrement

### Utilisez-vous des fongicides ?

Jamais  Occasionnellement  Régulièrement

### Utilisez-vous des granulés anti-limaces ?

Jamais  Occasionnellement  Régulièrement

### Utilisez-vous de la bouillie bordelaise ?

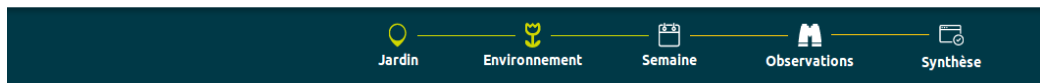
Jamais  Occasionnellement  Régulièrement

## COMMENTAIRE (FACULTATIF)

Comment pour la composition du jardin, cette catégorie n'est pas obligatoire mais **fortement recommandée**.

### Étape 4 : Période d'observation

J'indique la semaine concernée :



CHOISISSEZ LA PÉRIODE D'OBSERVATION

AVRIL 2022						
LU	MA	ME	JE	VE	SA	DI
28	29	30	31	1	2	3
4	5	6	7	8	9	10
11	12	13	14	15	16	17
18	19	20	21	22	23	24
25	26	27	28	29	30	1

RETOUR AUX PROGRAMMES

VALIDER
















## Étape 5 : Saisie des observations

J'indique mes observations de la semaine :

Jardin — Environnement — Semaine — Observations — Synthèse

COMPTABILISEZ VOS OBSERVATIONS

N'hésitez pas à soumettre votre participation même si vous n'avez pas observé de bourdons cette semaine !

 0	 0	 4	 0	 0	 0	 0	 0
 0	 0	 0	 1	 0	 0	 1	

RETOUR VALIDER

### Comment compter les bourdons ?

Je transmettez seulement le **nombre maximal d'individus du même pattern vu simultanément au cours de la semaine.**

**Il ne faut en aucun cas additionner vos observations !**

#### Exemple :

**Le mardi 10 juin :** j'ai observé 3 bourdons des jardins et 1 coucou des bois. Je note donc ces chiffres dans les cases correspondantes. Pour les autres patterns je ne mets rien.

**Le samedi 14 juin :** je retourne dans mon jardin et je vois cette fois-ci : 1 bourdon des jardins et 2 coucous des bois. J'inscris ces chiffres.

Sur le site de saisie, je mets le nombre maximal d'individus vus simultanément pour un pattern donné.

**Si je n'ai observé aucun bourdon lors de la session d'observation je le signale tout de même ! Car ne rien voir est une observation !**

## Étape 6 : Nombre de jours d'observation

AMMES OBSERVATIONS QUI SOMMES-NOUS ? ACTUALITÉS FORUM **JE PARTICIPE**

Jardin Environnement Semaine Observations Synthèse



JOURS D'OBSERVATIONS

Sélectionnez le nombre de jours d'observation

◀ 3 ▶

RÉCAPITULATIF DE VOTRE PARTICIPATION

Vous êtes sur le point de valider l'ensemble de vos observations de la semaine. Voici la synthèse de vos observations :

<b>La zone d'observation</b>	<b>La semaine d'observation</b>
 <b>Jardin des Mûrières</b>	Du 4 avril 2022 au 10 avril 2022
Type de jardin : Privé	<b>MODIFIER</b>
Distance aux bois les plus proches : + 2000 m	Nombre de jours d'observation au jardin :
Environnement général : Urbain	3
Distance aux champs les plus proches : + 2000 m	
Surface : 400-600 m <sup>2</sup>	
Distance aux prairies les plus proches : 50 m	
	
<b>Les taxons observés</b>	

Dernière étape, j'indique combien de jours dans la semaine j'ai observé les bourdons. Je peux ajouter un commentaire au besoin !

**Je clique sur « Valider » en bas de page, et c'est fini !**



# SUIVI DES DONNÉES

SCIENCES PARTICIPATIVES AU JARDIN

PROGRAMMES OBSERVATIONS QUI SOMMES-NOUS ? ACTUALITÉS FORUM

JE PARTICIPE

Mes observations

Mes jardins

Mes résultats

Mon compte

Mes notifications

jardinspartagés

Mon compte

Mes observations

Mes jardins

Mes résultats

Mes notifications

Se déconnecter

LES PARTICIPATIONS

OPÉRATION PAILLONS

OBSERVATOIRE DES BOURDONS



JARDIN DU MOULIN VERT

Il vous reste 1 participation à compléter

Semaine non renseignée  Compléter la saisie

Week	Taxons observés	Commentaire
Semaine du 6 juillet 2020	2	0
Semaine du 29 juin 2020	1	0
Semaine du 12 juillet 2021	1	0

JARDIN DES MÛRIÈRES

<https://www.sciences-participatives-au-jardin.org/dashboard/observations>

## Je peux à tout moment :

→ Consulter et modifier les données observées dans mon jardin.

Je vois l'évolution du nombre d'espèces/pattern et du nombre d'individus d'un même pattern au cours des saisons, mais aussi à la suite de changement de pratiques, de mise en place d'aménagements favorables, etc.

→ Consulter les observation des autres jardins partagés. Certains jardins accueillent une plus grande diversité de bourdons ? Allons observer leur jardin et échanger avec eux sur leurs pratiques pour mieux comprendre comment améliorer l'accueil des bourdons dans vos jardins !